

WYBORY DO RADY POWIATU

Okręg wyborczy nr: 1 Liczba mandatów: 1

ZESTAWIENIE WYNIKÓW GŁOSOWANIA I PODZIAŁU MANDATÓW W OKRĘGU WYBORCZYM

Zestawienie wyników głosowania i podziału mandatów w okręgu wyborczym nr¹....., utworzonym dla wyboru Rady Powiatu¹⁵.....
(nazwa powiatu)

sporządzone dnia 17.11.2014 przez Powiatową Komisję Wyborczą w
(liczba)

do przeprowadzenia głosowania w okręgu i na podstawie tych protokołów ustaliła następujące wyniki głosowania w okręgu:

1	Liczba wyborców uprawnionych do głosowania (<i>umieszczonych w spisie, z uwzględnieniem dodatkowych formularzy</i>) w chwili zakończenia głosowania								
			14	19	7				
2	Liczba wyborców, którym wydano karty do głosowania (<i>liczba podpisów w spisie oraz adnotacje „odmowa podpisu”</i>)			66	48				
3	Liczba wyborców głosujących przez pełnomocnika (<i>liczba kart do głosowania wydanych na podstawie otrzymanych przez komisję aktów pełnomocnictwa</i>)								1
4	Liczba wyborców, którym wysłano pakiety wyborcze								0
5	Liczba otrzymanych kopert zwrotnych								0
5a	Liczba kopert zwrotnych, w których nie było oświadczenia o osobistym i tajnym oddaniu głosu								0
5b	Liczba kopert zwrotnych, w których oświadczenie nie było podpisane przez wyborcę								0
5c	Liczba kopert zwrotnych, w których nie było koperty na kartę do głosowania								0
5d	Liczba kopert zwrotnych, w których znajdowała się niezaklejona koperta na kartę do głosowania								0
5e	Liczba kopert na kartę do głosowania wrzuconych do urny								0

Uwaga! Liczba z pkt. 5 nie może być większa od liczby z pkt. 4.

6	Liczba kart wyjętych z urny								
			66	46					
6a	w tym liczba kart wyjętych z kopert na karty do głosowania								0

Uwaga! Liczba z pkt. 6 pomniejszona o liczbę z pkt. 6a powinna być równa liczbie z pkt. 2.

7	Liczba kart nieważnych (<i>innych niż urzędowo ustalone lub nieopatrzonych pieczęcią obwodowej komisji wyborczej</i>)								
									0
8	Liczba kart ważnych			66	46				
9	Liczba głosów nieważnych (<i>z kart ważnych</i>)			10	15				
10	Liczba głosów ważnych oddanych łącznie na wszystkie listy kandydatów (<i>z kart ważnych</i>)			56	39				

Uwaga! Suma liczb z pkt. 9 i 10 musi być równa liczbie z pkt. 8.

11. Na poszczególne listy kandydatów i umieszczonych na nich kandydatów oddano następujące liczby głosów ważnych:

Lista nr 3 — KN Prawo i Sprawiedliwość
(nr listy) (oznaczenie listy skrótem nazwy komitetu wyborczego)

Liczba głosów ważnych oddanych na listę:					1	0	8	3
--	--	--	--	--	---	---	---	---

Na poszczególnych kandydatów z tej listy oddano następujące liczby głosów ważnych:

1	BOJKOWSKI Zbigniew				2	1	0	
2	JUSZCZYK Stanisław Kazimierz				2	4	4	
3	BARC Grzegorz				1	5	3	
4	LESZCZYŃSKA Dorota Aurelia					3	6	
5	FILA Janusz				1	3	8	
6	KUCABA Dorota Marcelina					4	2	
7	SOBCZAK Waldemar Adam					5	8	
8	LESZCZYŃSKA Maria Anna					2	4	
9	TROCHA Zygmunt Roman					2	5	
10	ŚWITALSKA Mariola					4	6	
11	SOBCZAK Urszula Teresa					1	6	
12	PRZESPOLEWSKA Beata					2	8	
13	DĄBROWSKI Grzegorz Piotr					1	8	
14	URBAN Sławomir Władysław					1	0	
	Razem				1	0	8	3

Lista nr 4 — KN Platforma Obywatelska RP
(nr listy) (oznaczenie listy skrótem nazwy komitetu wyborczego)

Liczba głosów ważnych oddanych na listę:					1	2	8	4
--	--	--	--	--	---	---	---	---

Na poszczególnych kandydatów z tej listy oddano następujące liczby głosów ważnych:

1	GROSS Jacek Robert				3	4	5
2	SZCZEPAŃSKI Tomasz Dawid				2	3	8
3	ŁENYK Halina					3	3
4	ANTONOWICZ Ireneusz Jacek				1	0	7
5	BIAŁECKI Lech					5	0
6	DĘBICKA Krystyna Jadwiga					7	7
7	KRAWCZUK Daniela					1	6
8	KWIATKOWSKA Justyna Iwona					4	1
9	ŁUKASIUŁ Piotr Szymon					7	1
10	SKOWROŃSKA Sylwia Monika					6	1
11	STOLARZ Ireneusz Krzysztof				1	2	8
12	BEDNARZ Anna					3	4

13	JAREMBA Eugeniusz Jan					7	8
Razem				1	2	8	4

Lista nr 6 - KLW SLD Lewica Razem
(nr listy) (oznaczenie listy skrótem nazwy komitetu wyborczego)

Liczba głosów ważnych oddanych na listę:				1	0	7	9
--	--	--	--	---	---	---	---

Na poszczególnych kandydatów z tej listy oddano następujące liczby głosów ważnych:

1	RUSINOWICZ Tomasz Krzysztof					1	4	8	
2	BIAŁKOWSKI Marcin					2	8	3	
3	SMOLIŃSKA Agnieszka						3	4	
4	OFIERSKI Krzysztof					1	5	6	
5	OKRÓJ Beata						1	8	
6	GRASMANN Paweł Krzysztof						7	0	
7	HOLCBLAT Hanka							5	
8	ANCEWICZ Mieczysław						3	6	
9	KRZYWAŃSKA Maria						1	1	
10	DOLECKI Tomasz Sebastian						5	0	
11	KUHR Renata						1	8	
12	TOKARSKI Rafał						2	1	
13	GŁOWACKI Marcin					1	5	3	
14	ADAMCZYK Edward						6	3	
Razem						1	0	7	9

Lista nr 7 - KLW Nowa Przewodnia - Janina Kosińska - Mikołaj
(nr listy) (oznaczenie listy skrótem nazwy komitetu wyborczego)

Liczba głosów ważnych oddanych na listę:						1	7	4
--	--	--	--	--	--	---	---	---

Na poszczególnych kandydatów z tej listy oddano następujące liczby głosów ważnych:

1	BUDZIEJEWSKI Andrzej Wojciech						8	3
2	WYCZLIŃSKI Adam						2	3
3	WIŚNIEWSKA Katarzyna						1	5
4	KURGAN Arkadiusz Rafał							4
5	PROWADZISZ Małgorzata							3
6	GÓRSKA-ROSA Anna							3
7	SZMIT Grażyna							8
8	LIBAN Dominika							4
9	SOSNOWSKI Daniel						1	0
10	WOJCIECHOWSKI Marcin							8
11	CZORNIJ Jan							5

Razem

				1	7	7
--	--	--	--	---	---	---

Uwaga! Suma głosów oddanych na wszystkich kandydatów z danej listy (rubryka „Razem”) równa się liczbie głosów ważnych oddanych na tę listę. Wyjątek od tej zasady może dotyczyć listy, na której znajduje się nazwisko kandydata skreślonego z listy

Lista nr 10 KWK Promocje i Samorządowe dla Żuraw
(nr listy) (oznaczenie listy skrótem nazwy komitetu wyborczego)

Liczba głosów ważnych oddanych na listę:

				8	3	9
--	--	--	--	---	---	---

Na poszczególnych kandydatów z tej listy oddano następujące liczby głosów ważnych:

1	OSZCZYK Krzysztof Zygmunt					8	0
2	STUDZIŃSKI Tadeusz Józef				1	3	0
3	JABŁOŃSKI Zbigniew					3	0
4	CZAPIEWSKA Małgorzata					5	3
5	PIECHOTA Zdzisław Kazimierz					1	8
6	BIELIŃSKI Marek Krzysztof					7	5
7	STEFAŃSKA Danuta Wiesława					2	0
8	LEPPER Adam Sławomir					1	8
9	ŁAWNICZEK Renata Mariola					1	1
10	HNATIUK Jarosław					3	1
11	ZDYB Edyta Izabela					1	5
12	DOLIŃSKI Ryszard					3	3
13	OSIJEWSKA Ewa Wanda					2	2
14	GŁOWACKI Lubomir Andrzej				2	8	3

Razem

				8	3	9
--	--	--	--	---	---	---

Lista nr 11 KWK Staszak
(nr listy) (oznaczenie listy skrótem nazwy komitetu wyborczego)

Liczba głosów ważnych oddanych na listę:

				3	0	1
--	--	--	--	---	---	---

Na poszczególnych kandydatów z tej listy oddano następujące liczby głosów ważnych:

1	BOBROWICZ Stanisław					8	2
2	BIELEWICZ Małgorzata					1	5
3	BORACZUK Anna Elżbieta					1	3
4	CIEŚLA Grzegorz Artur						4
5	CZERWIK Grzegorz Adam					4	6
6	JAGUCKA Katarzyna					1	3
7	KOCHEL Mieczysław Zdzisław					2	0
8	KOS Andrzej					2	8
9	KRASIŃSKI Jerzy						7
10	PORADA Ryszard Zenon					1	8
11	PORYCKI Łukasz					1	0
12	STRZAŁKOWSKA Alicja Ryszarda						8
13	ZAGUBIN Jolanta Antonina					1	4

14	ŻYŚKO-ANDRELCZYK Jolanta					1	2
Razem						3	01

Lista nr 12 KK Name Żużawy i Mienęje
(nr listy) (oznaczenie listy skrótem nazwy komitetu wyborczego)

Liczba głosów ważnych oddanych na listę:					8	6	8
--	--	--	--	--	---	---	---

Na poszczególnych kandydatów z tej listy oddano następujące liczby głosów ważnych:

1	SOBOCIŃSKI Andrzej				4	1	5
2	WINNICZEK-PRZYBOROWSKA Joanna				2	8	
3	WIŚNIEWSKI Wojciech Józef				2	2	
4	SZTABIŃSKI Mariusz Piotr				4	3	
5	ZWOLICKA Danuta				1	4	
6	JAKUBOWSKI Jan				2	0	
7	BILICKA Jadwiga				1	7	
8	BAKOWSKI Piotr Kazimierz				1	3	
9	BOGUSZEWSKI Patryk Władysław				2	3	
10	SIEMIŃSKI Rafał Adam				1	1	
11	FLOREK Hanna				1	3	
12	WOŹNIAK Stanisław Władysław				1	5	
13	PIÓRKOWSKA Bożena Małgorzata				1	1	
14	HOJARSKA Danuta				2	2	2
Razem					8	6	8

Uwaga! Suma głosów oddanych na wszystkich kandydatów z danej listy (rubryka „Razem”) równa się liczbie głosów ważnych oddanych na tę listę. Wyjątek od tej zasady może dotyczyć listy, na której znajduje się nazwisko kandydata skreślonego z listy.

12. Spośród komitetów wyborczych mających zarejestrowaną listę w okręgu warunek uzyskania co najmniej 5% głosów ważnych w skali miasta i prawo do uczestniczenia w podziale mandatów w okręgu uzyskały listy następujących komitetów wyborczych:

1) lista nr <u>3</u>	<u>KK Prawo i Sprawiedliwość</u>	<u>1083</u>
	<small>(oznaczenie listy skrótem nazwy komitetu wyborczego)</small>	<small>(liczba głosów)</small>
2) lista nr <u>4</u>	<u>KK Platforma Obywatelska RP</u>	<u>1284</u>
3) lista nr <u>6</u>	<u>KK SLD Lewica Razem</u>	<u>1073</u>
4) lista nr <u>10X m</u>	<u>KK Rozwinięcie Samorządowe dla Żużaw</u>	<u>838</u>
5) lista nr <u>12</u>	<u>KK Name Żużawy i Mienęje</u>	<u>868</u>
6) lista nr <u>11</u>	<u>KK Strażak</u>	<u>301</u>
7) lista nr

Podział mandatów pomiędzy listy kandydatów

13. Wyliczenie ilorazów wyborczych dla poszczególnych list kandydatów uczestniczących w podziale mandatów jest następujące (z dokładnością do czterech miejsc po przecinku):

Lista nr 3.

Liczba głosów oddanych na listę nr 3 — X = 1083

Wyliczone ilorazy wyborcze:

- X:1 = 1083
- X:2 = 541,5000
- X:3 = 361,0000
- X:4 = 270,7500
- X:5 = 216,6000
- X:6 =
- X:7 =
- X:8 =
- X:9 =
- X:10 =

Lista nr. 4

Liczba głosów oddanych na listę nr 4 — X= 1284

Wyliczone ilorazy wyborcze:

- X:1 = 1284
- X:2 = 642
- X:3 = 428
- X:4 = 321
- X:5 = 256,8000
- X:6 =
- X:7 =
- X:8 =
- X:9 =
- X:10 =

Lista nr. 10

Liczba głosów oddanych na listę nr 10 — X= 839

Wyliczone ilorazy wyborcze:

- X:1 = 839
- X:2 = 419,5000
- X:3 = 279,6666
- X:4 = 209,7500
- X:5 = 167,8000
- X:6 =
- X:7 =
- X:8 =
- X:9 =
- X:10 =

Lista nr. 6

Liczba głosów oddanych na listę nr 6 — X= 1079

Wyliczone ilorazy wyborcze:

- X:1 = 1079

- X:2 = $538,5000$
- X:3 = $359,6666$
- X:4 = $269,7500$
- X:5 = $215,8000$
- X:6 =
- X:7 =
- X:8 =
- X:9 =
- X:10 =

Lista nr. 12

Liczba głosów oddanych na listę nr 12 — X = 868

Wyliczone ilorazy wyborcze:

- X:1 = 868
- X:2 = 434
- X:3 = $289,3333$
- X:4 = $217,0000$
- X:5 = $173,6000$
- X:6 =
- X:7 =
- X:8 =
- X:9 =
- X:10 =

Lista nr. 11

Liczba głosów oddanych na listę nr 11 — X = 301

Wyliczone ilorazy wyborcze:

- X:1 = 301
- X:2 = $150,5000$
- X:3 = $100,3334$
- X:4 = $75,2500$
- X:5 = $60,2000$
- X:6 =
- X:7 =
- X:8 =
- X:9 =
- X:10 =

Lista nr.

Liczba głosów oddanych na listę nr — X =

Wyliczone ilorazy wyborcze:

- X:1 =
- X:2 =

- X:3 =
- X:4 =
- X:5 =
- X:6 =
- X:7 =
- X:8 =
- X:9 =
- X:10 =








14. Szereg kolejno największych liczb (ilorazów wyborczych) jest następujący:

- 1) 1284 (liczba) odpowiada liście nr 4
- 2) 1085 odpowiada liście nr 3
- 3) 1079 odpowiada liście nr 6
- 4) 868 odpowiada liście nr 12
- 5) 833 odpowiada liście nr 14
- 6) 642 odpowiada liście nr 1
- 7) 544,5 odpowiada liście nr 3
- 8) odpowiada liście nr
- 9) odpowiada liście nr
- 10) odpowiada liście nr

- 15. W związku z tym, iż ilorazy wyborcze równe ostatniej z liczb uszeregowanych (upoważniającej do przyznania mandatu) uzyskały lista nr, lista nr, pierwszeństwo do otrzymania mandatu uzyskała lista nr, na którą oddano najwięcej głosów.
- 16. W związku z tym, iż ilorazy wyborcze równe ostatniej z liczb uszeregowanych (upoważniającej do przyznania mandatu) uzyskały lista nr, lista nr, i oddano na nie równą liczbę głosów, pierwszeństwo do otrzymania mandatu uzyskała lista nr, na którą w większej liczbie obwodów oddano większą liczbę głosów.
- 17. Ponieważ pierwszeństwa do otrzymania nie można ustalić w sposób opisany w pkt 15 i 16 pierwszeństwo do uzyskania mandatu przez listę nr, listę nr, listę nr, Komisja ustaliła w trybie losowania i mandat przypadł liście nr.....

.....
 (opis przebiegu losowania)

Przy sporządzeniu protokołu obecni byli członkowie Komisji:

- | | | |
|----|---|---|
| 1) | Bladomski Jakub - przewodniczący |  |
| | (nazwisko i imię - imiona, funkcja w Komisji) | (podpis) |
| 2) | Kornope Katarzyna - członek |  |
| 3) | Ikaca Jolanta Maria - członek |  |
| 4) | Cholewa Karolina Anna - członek |  |
| 5) | Oleksińska Beata - członek |  |
| 6) | Abrotkiewska Teresa Beata - członek |  |
| 7) | Stużnińska Ewa Maria - członek |  |
| 8) | | |
| 9) | | |

(pieczęć Komisji)

